



**SURAT PENGESAHAN DAFTAR ISIAN PELAKSANAAN ANGGARAN (SP-DIPA) INDUK  
TAHUN ANGGARAN 2024  
NOMOR : SP DIPA-004.01-0/2024**



DS:9805-5275-2225-3002

**A. DASAR HUKUM :**

- UU No. 17 Tahun 2003 tentang Keuangan Negara.
- UU No. 1 Tahun 2004 tentang Perbendaharaan Negara.
- UU No. 19 Tahun 2023 tentang Anggaran Pendapatan dan Belanja Negara Tahun Anggaran 2024

**B. DENGAN INI DISAHKAN ALOKASI ANGGARAN UNTUK :**

- |                                |   |                      |                          |
|--------------------------------|---|----------------------|--------------------------|
| 1. KEMENTERIAN NEGARA/ LEMBAGA | : | 004                  | BADAN PEMERIKSA KEUANGAN |
| 2. UNIT ORGANISASI             | : | 004.01               | Badan Pemeriksa Keuangan |
| 3. PAGU                        | : | Rp.4.909.506.666.000 |                          |
- (EMPAT TRILIUN SEMBILAN RATUS SEMBILAN MILIAR LIMA RATUS ENAM JUTA ENAM RATUS ENAM PULUH ENAM RIBU RUPIAH)

**C. PERNYATAAN SYARAT DAN KETENTUAN(DISCLAIMER) :**


- DIPA Induk yang telah disahkan ini lebih lanjut dituangkan kedalam DIPA Petikan untuk masing-masing Satker.
- Pengesahan DIPA Induk sekaligus merupakan pengesahan DIPA Petikan.
- DIPA Induk tidak berfungsi sebagai dasar pelaksanaan kegiatan atau dasar pencairan dana/pengesahan bagi Bendahara Umum Negara/Kuasa Bendahara Umum Negara.
- Rencana Penarikan Dana dan Perkiraan Penerimaan yang tercantum dalam Halaman III DIPA Induk merupakan akumulasi rencana Penarikan Dana dan Perkiraan Penerimaan dari seluruh satker.
- Tanggung jawab terhadap kebenaran alokasi yang tertuang dalam DIPA Induk sepenuhnya berada pada Pengguna Anggaran/Kuasa Pengguna Anggaran.
- DIPA Induk ini berlaku sejak tanggal 1 Januari 2024 sampai dengan 31 Desember 2024.

Jakarta, 24 November 2023  
A.N. MENTERI KEUANGAN  
DIREKTUR JENDERAL ANGGARAN

ISA RACHMATARWATA  
NIP.196612301991021001



**DAFTAR ISIAN PELAKSANAAN ANGGARAN (DIPA) INDUK  
TAHUN ANGGARAN 2024  
NOMOR : DIPA-004.01-0/2024**



DS:9805-5275-2225-3002

**I. INFORMASI KINERJA DAN ANGGARAN PROGRAM**

**A. IDENTITAS UNIT :**

1. KEMENTERIAN NEGARA / LEMBAGA	: 004	BADAN PEMERIKSA KEUANGAN
2. UNIT ORGANISASI	: 01	Badan Pemeriksa Keuangan
3. PAGU	: Rp.4.909.506.666.000	(EMPAT TRILIUN SEMBILAN RATUS SEMBILAN MILIAR LIMA RATUS ENAM JUTA ENAM RATUS ENAM PULUH ENAM RIBU RUPIAH)


**B. KETERKAITAN DENGAN PROGRAM, SASARAN STRATEGIS K/L, FUNGSI, DAN PRIORITAS PEMBANGUNAN DALAM RKP :**

(dalam ribuan rupiah)

1. PROGRAM	: 004.01.CI	Program Pemeriksaan Keuangan Negara	4.190.863.521
	: 004.01.WA	Program Dukungan Manajemen	718.643.145
2. SASARAN STRATEGIS K/L	: 01	Meningkatnya pemanfaatan rekomendasi, pendapat, dan pertimbangan atas pengelolaan dan tanggung jawab keuangan negara serta penyelesaian ganti kerugian negara yang didukung tata kelola organisasi berkinerja tinggi	
3. FUNGSI	: 01	PELAYANAN UMUM	4.909.506.666
SUB FUNGSI	: 0101	LEMBAGA EKSEKUTIF DAN LEGISLATIF, MASALAH KEUANGAN DAN FISKAL, SERTA URUSAN LUAR NEGERI	4.909.506.666
4. NON PRIORITAS NASIONAL	:		4.909.506.666



**DAFTAR ISI PELAKSANAAN ANGGARAN (DIPA) INDUK  
TAHUN ANGGARAN 2024  
NOMOR : DIPA-004.01-0/2024**



DS:9805-5275-2225-3002

**I. INFORMASI KINERJA DAN ANGGARAN PROGRAM**

C. RINCIAN KINERJA PROGRAM DAN KEGIATAN :

(dalam ribuan rupiah)

KODE	PROGRAM / SASARAN PROGRAM / INDIKATOR KINERJA PROGRAM / KEGIATAN / INDIKATOR KINERJA KEGIATAN	VOLUME / SATUAN	ALOKASI DANA
004.01.CI	Program Pemeriksaan Keuangan Negara		4.190.863.521
SP01	Meningkatnya kapabilitas organisasi pemeriksaan yang modern dan dinamis		
IKP01	Tingkat Pemenuhan Pendapat BPK	100% Persentase	
IKP02	Tingkat Kepuasan atas Integrasi Perencanaan	Sangat Memuaskan (4,00) Indeks	
IKP03	Tingkat Pemenuhan Pertimbangan atas SAP dan SPIP	100% Persentase	
SP02	Meningkatnya kualitas pemeriksaan secara strategis, antisipatif, dan responsif		
IKP01	Persentase Tindak Lanjut Rekomendasi Hasil Pemeriksaan	75% Persentase	
IKP02	Tingkat pemanfaatan hasil investigasi	93,00% Persentase	
SP03	Meningkatnya efektivitas pengawasan terhadap pemeriksaan keuangan negara		
IKP01	Indeks Efektivitas Pelaksanaan Pengawasan Internal	Sangat Memuaskan (4,50) Indeks	
IKP02	Tingkat Pemenuhan Kriteria IACM (Internal Audit Capability Model) Level 4	100% Persentase	
SP04	Terwujudnya pusat unggulan pendidikan dan pelatihan pemeriksaan keuangan negara		
IKP01	Persentase Alumni Pelatihan yang Meningkatkan Kinerjanya	54% Persentase	
IKP02	Tingkat Kepuasan Pemangku Kepentingan atas Kinerja Alumni Diklat	Sangat memuaskan (4,00) Indeks	
SP05	Menguatnya regulasi dan aspek hukum pemeriksaan keuangan negara serta penyelesaian ganti kerugian negara		
IKP01	Tingkat Penyelesaian Kasus Kerugian Negara yang Dihasilkan oleh Bendahara dan Pengelola BUMN/BUMD/BLU/BLUD	100% Persentase	
IKP02	Tingkat Pemenuhan Bahan Pertimbangan BPK dalam Penghapusan Piutang Negara/Daerah yang berasal dari TP/TGR	100% Persentase	
1043	Pemeriksaan Keuangan Negara dan Pemantauan Penyelesaian Ganti Kerugian Negara		4.044.780.335
01.01	Tingkat kesesuaian hasil pemeriksaan yang memenuhi harapan penugasan	100% Persentase	
01.02	Tingkat pemenuhan keterlibatan Satuan Kerja dalam pemeriksaan tematik nasional	100% Persentase	
01.03	Tingkat Pemenuhan Pemeriksaan dari para pemangku kepentingan	100% Persentase	



**DAFTAR ISIAN PELAKSANAAN ANGGARAN (DIPA) INDUK  
TAHUN ANGGARAN 2024  
NOMOR : DIPA-004.01-0/2024**



**I. INFORMASI KINERJA DAN ANGGARAN PROGRAM**


C. RINCIAN KINERJA PROGRAM DAN KEGIATAN :

(dalam ribuan rupiah)

KODE	PROGRAM / SASARAN PROGRAM / INDIKATOR KINERJA PROGRAM / KEGIATAN / INDIKATOR KINERJA KEGIATAN	VOLUME / SATUAN	ALOKASI DANA	
1153	01.04	Tingkat pemenuhan keterlibatan satuan kerja dalam pemeriksaan tematik lokal	100% Persentase	
	02.01	Tingkat kepuasan atas dukungan pengelolaan pemeriksaan	Sangat Memuaskan (4,00) Indeks	
	02.02	Tingkat pemanfaatan hasil pemantauan dan pengevaluasian atas hasil PTLRHP	100% Persentase	
	02.03	Tingkat pemanfaatan atas hasil analisis isu strategis dan kebijakan pemeriksaan	100% Persentase	
	03.01	Pemenuhan Pengendalian dan pemerolehan Keyakinan Mutu Pemeriksaan	100% Persentase	
	03.02	Tingkat Pemenuhan Permintaan Investigasi dari Para Pemangku Kepentingan	100% Persentase	
	03.03	Indeks Kepuasan IPH atas Kualitas Hasil Investigasi	Sangat Memuaskan (4,00) Indeks	
	03.04	Tingkat Respon AUI terhadap Permintaan IPH (Penanganan Informasi Awal)	100% Persentase	
		Pengawasan oleh Inspektorat		20.205.423
	01.01	Indeks Upaya Penegakan Integritas	Sangat Memuaskan (4,50) Indeks	
	01.02	Tingkat pemenuhan satker yang telah berpredikat WBK/WBBM	100% (4 Satker) Persentase	
	01.03	Tingkat penegakan kode etik dan disiplin	100% Persentase	
	01.04	Indeks Efektivitas Reviu Pemerolehan Keyakinan Mutu Kelembagaan	Sangat Memuaskan (4,50) Indeks	
	01.05	Tingkat Penyelesaian Tindak Lanjut Rekomendasi Hasil Pemeriksaan/Reviu Internal atas Mutu Kelembagaan	80% Persentase	
01.06	Tingkat Penyelesaian Tindak Lanjut Rekomendasi Hasil Peer Review	100% Persentase		
01.07	Tingkat Pemenuhan Pemeriksaan Internal dan Reviu Pengendalian Mutu Kelembagaan	100% Persentase		
01.08	Tingkat Unit/Satker yang Memiliki Predikat Akuntabilitas Memuaskan	100% persentase		



**DAFTAR ISIAN PELAKSANAAN ANGGARAN (DIPA) INDUK  
TAHUN ANGGARAN 2024  
NOMOR : DIPA-004.01-0/2024**



DS:9805-5275-2225-3002

**I. INFORMASI KINERJA DAN ANGGARAN PROGRAM**


C. RINCIAN KINERJA PROGRAM DAN KEGIATAN :

(dalam ribuan rupiah)

KODE	PROGRAM / SASARAN PROGRAM / INDIKATOR KINERJA PROGRAM / KEGIATAN / INDIKATOR KINERJA KEGIATAN	VOLUME / SATUAN	ALOKASI DANA
	01.09 Tingkat Pemanfaatan Bahan Pertimbangan Aspek Pengendalian Mutu Kelembagaan	100% Persentase	
	01.10 Indeks Efektivitas Reviu Pemerolehan Keyakinan Mutu Pemeriksaan	Sangat Memuaskan (4,50) Indeks	
	01.11 Tingkat Penyelesaian Tindak Lanjut Rekomendasi Hasil Pemeriksaan Pemerolehan Keyakinan atas Mutu Kinerja Pemeriksaan	98,50% Persentase	
	01.12 Tingkat Pemenuhan Pengendalian Mutu Pemeriksaan	73% Persentase	
	01.13 Tingkat Pemanfaatan Bahan Pertimbangan Aspek Pengendalian Mutu Pemeriksaan	100% Persentase	
1167	Pendidikan dan Pelatihan Pemeriksaan Keuangan Negara		88.765.355
	01.01 Tingkat Kepuasan Peserta Diklat atas Media Pembelajaran	Sangat Memuaskan (4,40) Indeks	
	01.02 Tingkat kepuasan peserta diklat atas teknologi pembelajaran	Sangat Memuaskan (4,20) Indeks	
	02.01 Tingkat pemenuhan standar fasilitator	100% Persentase	
	02.02 Tingkat kepuasan atas fasilitas pembelajaran, fasilitator dan sumber daya pembelajaran lain	Sangat Memuaskan (4,40) Indeks	
	03.01 Tingkat pemenuhan penyelenggaraan sertifikasi dan akreditasi	100% Persentase	
	03.02 Tingkat pemenuhan penyelenggaraan evaluasi	100% Persentase	
6830	Pembinaan, Pengembangan, dan Bantuan Hukum PKN		14.188.189
	01.01 Tingkat ketepatan waktu pemenuhan pendapat hukum terkait aspek hukum pemeriksaan	100% Persentase	
	01.02 Tingkat Ketepatan Waktu Penyelesaian Konsep Materi Sidang Kasus Tuntutan Perbendaharaan	100% Persentase	
	02.01 Rata-rata waktu penyelesaian layanan legislasi	12 hari Hari	



DAFTAR ISI PELAKSANAAN ANGGARAN (DIPA) INDUK  
TAHUN ANGGARAN 2024  
NOMOR : DIPA-004.01-0/2024



I. INFORMASI KINERJA DAN ANGGARAN PROGRAM


C. RINCIAN KINERJA PROGRAM DAN KEGIATAN :

(dalam ribuan rupiah)

KODE	PROGRAM / SASARAN PROGRAM / INDIKATOR KINERJA PROGRAM / KEGIATAN / INDIKATOR KINERJA KEGIATAN	VOLUME / SATUAN	ALOKASI DANA
6831	02.02 Tingkat Ketepatan Waktu Penyampaian Laporan Pemberian Layanan Informasi Hukum	100% Persentase	22.924.219
	Perencanaan, Analisis Kebijakan, dan Evaluasi PKN		
	01.01 Tingkat Kepuasan atas Integrasi dan Layanan Perencanaan	Sangat Memuaskan (4,10) Indeks	
	01.02 Tingkat Kematangan Manajemen Pengetahuan	Develop (2,60) Level	
	01.03 Tingkat Ketersediaan Dokumen Perencanaan	100% Persentase	
	01.04 Tingkat Kematangan Penerapan Manajemen Risiko	Defined (3,15) Level	
	01.05 Tingkat Kematangan Penerapan Manajemen Perubahan	Organizational Competency (4, ) Level	
	02.01 Tingkat Pemenuhan Konsep Pendapat	100% Persentase	
	02.02 Ketepatan waktu penyampaian hasil evaluasi LHP	100% Persentase	
	02.03 Tingkat pemenuhan evaluasi hasil pemeriksaan	100% Persentase	
	02.04 Tingkat Kepuasan atas evaluasi hasil pemeriksaan	Memuaskan (3,70) Indeks	
	02.05 Indeks kepuasan pemangku kepentingan atas IHP	Sangat Memuaskan (4,30) Indeks	
	03.01 Tingkat Keterterapan Perangkat Lunak Bidang Pemeriksaan dan Kelembagaan	Mudah Diterapkan (4,20) Indeks	
	03.02 Tingkat Pemanfaatan Sistem Informasi Litbang	95% Persentase	
	03.03 Tingkat Partisipasi di Bidang Ilmiah atau Profesi	100% Persentase	
	03.04 Tingkat Kepuasan atas Hasil Kajian	Memuaskan (3,60) Indeks	
	03.05 Tingkat Pemenuhan Perangkat Lunak Pemeriksaan dan Kelembagaan	70% Persentase	



**DAFTAR ISI PELAKSANAAN ANGGARAN (DIPA) INDUK  
TAHUN ANGGARAN 2024  
NOMOR : DIPA-004.01-0/2024**



DS:9805-5275-2225-3002

**I. INFORMASI KINERJA DAN ANGGARAN PROGRAM**


C. RINCIAN KINERJA PROGRAM DAN KEGIATAN :

(dalam ribuan rupiah)

KODE	PROGRAM / SASARAN PROGRAM / INDIKATOR KINERJA PROGRAM / KEGIATAN / INDIKATOR KINERJA KEGIATAN	VOLUME / SATUAN	ALOKASI DANA
	03.06 Persentase Penyelesaian Reviu Perangkat Lunak Satker	100% Persentase	
	03.07 Jumlah Sitasi dari Jurnal BPK	26 Jumlah	
004.01.WA	Program Dukungan Manajemen		718.643.145
SP01	Optimalnya pengelolaan sumber daya dan kerja sama dengan pemangku kepentingan		
IKP01	Tingkat Kepuasan Para Pemangku Kepentingan atas Kualitas Komunikasi	Sangat memuaskan (4,00) Indeks	
IKP02	Opini LK BPK	WTP Opini	
6832	Kegiatan Pelayanan Dukungan Pemeriksaan Keuangan Negara		718.643.145
01.01	Keterbukaan Informasi Publik	Informatif (96) Skor	
01.02	Jumlah Kunjungan ke Perpustakaan Riset BPK untuk Kegiatan Penelitian	73 kunjungan Kunjungan	
01.03	Tingkat Respon atas Pemberitaan Negatif Terkait BPK	100% Persentase	
01.04	Indeks Kepuasan Para Pemangku Kepentingan atas Kualitas Komunikasi	Sangat Memuaskan (4,00) Indeks	
01.05	Tingkat Kualitas MoU BPK dengan Pemangku Kepentingan	Memuaskan (3,95) Indeks	
01.06	Kualitas Fasilitasi Pelaksanaan Internalisasi/Eskternalisasi Peran BPK kepada Pemangku Kepentingan	Memuaskan (3,95) Indeks	
01.07	Indeks Kepuasan Layanan Museum dan Layanan Perpustakaan	Sangat Memuaskan (4,00) Indeks	
02.01	Tingkat Pemenuhan Kebutuhan Pegawai Berdasarkan Formasi Jabatan	70% Persentase	



**DAFTAR ISI PELAKSANAAN ANGGARAN (DIPA) INDUK  
TAHUN ANGGARAN 2024  
NOMOR : DIPA-004.01-0/2024**



**I. INFORMASI KINERJA DAN ANGGARAN PROGRAM**

C. RINCIAN KINERJA PROGRAM DAN KEGIATAN :

(dalam ribuan rupiah)

KODE	PROGRAM / SASARAN PROGRAM / INDIKATOR KINERJA PROGRAM / KEGIATAN / INDIKATOR KINERJA KEGIATAN	VOLUME / SATUAN	ALOKASI DANA
02.02	Tingkat Pemenuhan Penempatan Pegawai dan Jabatan Sesuai Kualifikasi, Kompetensi, dan Kinerja	55% Persentase	
02.03	Tingkat Pemenuhan Pola Karir yang Berbasis Kualifikasi, Kompetensi, dan Kinerja	55% Persentase	
02.04	Tingkat Pemenuhan Penghitungan Tunjangan Kinerja yang Mempertimbangkan Kinerja Individu	100% Persentase	
03.01	Nilai Evaluasi Kinerja Anggaran (EKA)	84% Persentase	
03.02	Nilai Evaluasi Pelaksanaan Anggaran (EPA)	95% Persentase	
03.03	Indeks Kepuasan Pelayanan Biro Keuangan	Sangat Memuaskan (4,40) Persentase	
04.01	Indeks Kepuasan Pegawai atas Efektivitas Pengelolaan Sarana dan Prasarana	Sangat Memuaskan (4,30) Indeks	
04.02	Tingkat Efisiensi Penggunaan Energi Listrik	10 (Efisien) Kategori	
04.03	Nilai Hasil Pengawasan Kearsipan	Memuaskan (83) SKor	
04.04	Tingkat Kemutakhiran Data BMN	100% Persentase	
05.01	Indeks Kepuasan atas Layanan Pimpinan	Sangat Memuaskan (4,15) Indeks	
05.02	Tingkat Tindak Lanjut Hasil Sidang BPK	75% Persentase	
05.03	Tingkat Pemenuhan Layanan Keprotokolan	100% Persentase	
06.01	Indeks Kepuasan Pegawai atas Layanan TI	Sangat Memuaskan (4,20) Indeks	
06.02	Tingkat Ketersediaan Layanan Jaringan TI	98,00% Persentase	
06.03	Tingkat Tindak Lanjut atas Keluhan User	98,00% Persentase	
06.04	Tingkat Pemenuhan Aplikasi Sesuai Bisnis Proses BPK yang Terintegrasi	100% Persentase	
07.01	Tingkat Kepuasan Pelaksanaan Pemeriksaan kredibilitas BPK dan peran Indonesia di dunia internasional	Memuaskan Indeks	





**DAFTAR ISIAN PELAKSANAAN ANGGARAN (DIPA) INDUK  
TAHUN ANGGARAN 2024  
NOMOR : DIPA-004.01-0/2024**



DS:9805-5275-2225-3002

**I. INFORMASI KINERJA DAN ANGGARAN PROGRAM**

C. RINCIAN KINERJA PROGRAM DAN KEGIATAN :

(dalam ribuan rupiah)

KODE	PROGRAM / SASARAN PROGRAM / INDIKATOR KINERJA PROGRAM / KEGIATAN / INDIKATOR KINERJA KEGIATAN	VOLUME / SATUAN	ALOKASI DANA
	Tingkat Kepuasan Pelaksanaan Pemeriksaan kredibilitas BPK dan peran Indonesia di dunia internasional	(3,05) Indeks	
07.02	Jumlah Bidding yang Diikuti	3,00 Jumlah Bidding	
07.03	Tingkat Penyelesaian Standar Layanan yang Direncanakan PKG	50% Persentase	
07.04	Tingkat Keberterimaan Rekomendasi BPK	75% Persentase	
07.05	Tingkat Penyelesaian Rekomendasi BPK oleh Pihak Terperiksa	65% Persentase	
08.01	Tingkat Kinerja Implementasi Anggaran	85,70% Persentase	

**KETENTUAN**

DIPA Induk ini dituangkan lebih lanjut ke dalam DIPA Petikan dan DIPA Petikan dimaksud berlaku sebagai dokumen pelaksanaan kegiatan Satker.


Jakarta, 24 November 2023  
Sekretaris Jenderal BPK



Bahtiar Arif  
NIP 197005051990031001



DAFTAR ISIAN PELAKSANAAN ANGGARAN (DIPA) INDUK  
TAHUN ANGGARAN 2024  
NOMOR : DIPA-004.01-0/2024



DS:9805-5275-2225-3002

II. RINCIAN ALOKASI ANGGARAN PER SATKER

A. IDENTITAS UNIT :

1. KEMENTERIAN NEGARA / LEMBAGA : 004 BADAN PEMERIKSA KEUANGAN
2. UNIT ORGANISASI : 004.01 Badan Pemeriksa Keuangan
3. PAGU : Rp.4.909.506.666.000  
(EMPAT TRILIUN SEMBILAN RATUS SEMBILAN MILIAR LIMA RATUS ENAM JUTA ENAM RATUS ENAM PULUH ENAM RIBU RUPIAH)

B. RINCIAN ALOKASI ANGGARAN PER SATKER

(dalam ribuan rupiah)

NO	KODE	PROGRAM / PROPINSI / SATKER / SUMBER DANA	KP KD DK TP UB	JENIS BELANJA				PAGU/TARGET PENDAPATAN	TERCATAT
				PEGAWAI	BARANG	MODAL	BANTUAN SOSIAL		
1	2	3	4	5	6	7	8	9=5+6+7+8	10
	004.01.CI	Program Pemeriksaan Keuangan Negara		2.765.335.550	1.199.811.370	225.716.601	0	4.190.863.521	1.073.380
	01	DKI JAKARTA		2.413.901.451	528.561.492	21.061.748	0	2.963.524.691	786.220
	003024	BADAN PEMERIKSA KEUANGAN PUSAT	KP	2.390.177.579	465.193.135	17.800.000	0	2.873.170.714	0
	A00	RM		2.390.177.579	465.193.135	17.800.000	0	2.873.170.714	0
	631648	BADAN PENDIDIKAN DAN PELATIHAN PEMERIKSAAN KEUANGAN NEGARA	KP	10.026.315	42.353.930	2.972.113	0	55.352.358	786.220
	A00	RM		10.026.315	32.015.385	2.972.113	0	45.013.813	786.220
	D00	PNBP		0	10.338.545	0	0	10.338.545	0
		Target Pendapatan						10.658.295	
	662745	BPK PERWAKILAN PROVINSI DAERAH KHUSUS IBUKOTA JAKARTA	KD	13.697.557	21.014.427	289.635	0	35.001.619	0
	A00	RM		13.697.557	21.014.427	289.635	0	35.001.619	0
		Target Pendapatan						4.541	
	02	JAWA BARAT		14.457.641	28.455.683	330.335	0	43.243.659	0
	450799	BPK PERWAKILAN PROVINSI JAWA BARAT	KD	14.457.641	28.455.683	330.335	0	43.243.659	0
	A00	RM		14.457.641	28.455.683	330.335	0	43.243.659	0
		Target Pendapatan						38.944	
	03	JAWA TENGAH		21.459.912	30.083.786	322.285	0	51.865.983	167.400
	890594	BPK PERWAKILAN PROVINSI JAWA TENGAH	KD	21.459.912	30.083.786	322.285	0	51.865.983	167.400
	A00	RM		21.459.912	30.083.786	322.285	0	51.865.983	167.400
		Target Pendapatan						72.635	

KETENTUAN

DIPA Induk ini dituangkan lebih lanjut ke dalam DIPA Petikan dan DIPA Petikan dimaksud berlaku sebagai dokumen pelaksanaan kegiatan Satker.



**DAFTAR ISIAN PELAKSANAAN ANGGARAN (DIPA) INDUK  
TAHUN ANGGARAN 2024  
NOMOR : DIPA-004.01-0/2024**



**II. RINCIAN ALOKASI ANGGARAN PER SATKER**

**A. IDENTITAS UNIT :**

1. KEMENTERIAN NEGARA / LEMBAGA : 004 BADAN PEMERIKSA KEUANGAN  
2. UNIT ORGANISASI : 004.01 Badan Pemeriksa Keuangan  
3. PAGU : Rp.4.909.506.666.000  
(EMPAT TRILIUN SEMBILAN RATUS SEMBILAN MILIAR LIMA RATUS ENAM JUTA ENAM RATUS ENAM PULUH ENAM RIBU RUPIAH)

**B. RINCIAN ALOKASI ANGGARAN PER SATKER**

(dalam ribuan rupiah)

NO	KODE	PROGRAM / PROPINSI / SATKER / SUMBER DANA	KP KD DK TP UB	JENIS BELANJA				PAGU/TARGET PENDAPATAN	TERCATAT
				PEGAWAI	BARANG	MODAL	BANTUAN SOSIAL		
1	2	3	4	5	6	7	8	9=5+6+7+8	10
	04	DI YOGYAKARTA		10.219.695	20.556.529	645.292	0	31.421.516	0
	003030	BPK PERWAKILAN PROVINSI DAERAH ISTIMEWA YOGYAKARTA	KD	8.126.860	12.386.222	324.677	0	20.837.759	0
	A00	RM		8.126.860	12.386.222	324.677	0	20.837.759	0
		Target Pendapatan						16.988	
	418552	BALAI PENDIDIKAN DAN PELATIHAN PEMERIKSAAN KEUANGAN NEGARA YOGYAKARTA	KD	2.092.835	8.170.307	320.615	0	10.583.757	0
	A00	RM		2.092.835	8.170.307	320.615	0	10.583.757	0
	05	JAWA TIMUR		21.409.726	34.312.266	326.580	0	56.048.572	0
	450800	BPK PERWAKILAN PROVINSI JAWA TIMUR	KD	21.409.726	34.312.266	326.580	0	56.048.572	0
	A00	RM		21.409.726	34.312.266	326.580	0	56.048.572	0
		Target Pendapatan						2.000	
	06	ACEH		13.371.097	23.472.913	922.223	0	37.766.233	0
	450774	BPK PERWAKILAN PROVINSI ACEH	KD	13.371.097	23.472.913	922.223	0	37.766.233	0
	A00	RM		13.371.097	23.472.913	922.223	0	37.766.233	0
	07	SUMATERA UTARA		18.046.633	32.394.464	689.434	0	51.130.531	119.760
	003051	BPK PERWAKILAN PROVINSI SUMATERA UTARA	KD	16.518.823	25.999.621	356.864	0	42.875.308	0
	A00	RM		16.518.823	25.999.621	356.864	0	42.875.308	0
		Target Pendapatan						100.131	
	418553	BALAI PENDIDIKAN DAN PELATIHAN PEMERIKSAAN KEUANGAN NEGARA MEDAN	KD	1.527.810	6.394.843	332.570	0	8.255.223	119.760
	A00	RM		1.527.810	6.394.843	332.570	0	8.255.223	119.760

**KETENTUAN**

DIPA Induk ini dituangkan lebih lanjut ke dalam DIPA Petikan dan DIPA Petikan dimaksud berlaku sebagai dokumen pelaksanaan kegiatan Satker.



DAFTAR ISIAN PELAKSANAAN ANGGARAN (DIPA) INDUK  
TAHUN ANGGARAN 2024  
NOMOR : DIPA-004.01-0/2024



DS:9805-5275-2225-3002

II. RINCIAN ALOKASI ANGGARAN PER SATKER

A. IDENTITAS UNIT :

1. KEMENTERIAN NEGARA / LEMBAGA : 004 BADAN PEMERIKSA KEUANGAN  
2. UNIT ORGANISASI : 004.01 Badan Pemeriksa Keuangan  
3. PAGU : Rp.4.909.506.666.000  
(EMPAT TRILIUN SEMBILAN RATUS SEMBILAN MILIAR LIMA RATUS ENAM JUTA ENAM RATUS ENAM PULUH ENAM RIBU RUPIAH)

B. RINCIAN ALOKASI ANGGARAN PER SATKER

(dalam ribuan rupiah)


NO	KODE	PROGRAM / PROPINSI / SATKER / SUMBER DANA	KP KD DK TP UB	JENIS BELANJA				PAGU/TARGET PENDAPATAN	TERCATAT
				PEGAWAI	BARANG	MODAL	BANTUAN SOSIAL		
1	2	3	4	5	6	7	8	9=5+6+7+8	10
	08	SUMATERA BARAT		12.479.261	18.078.302	620.240	0	31.177.803	0
	890572	BPK PERWAKILAN PROVINSI SUMATERA BARAT	KD	12.479.261	18.078.302	620.240	0	31.177.803	0
	A00	RM		12.479.261	18.078.302	620.240	0	31.177.803	0
		Target Pendapatan						42.000	
	09	RIAU		10.938.101	18.979.569	661.379	0	30.579.049	0
	450780	BPK PERWAKILAN PROVINSI RIAU	KD	10.938.101	18.979.569	661.379	0	30.579.049	0
	A00	RM		10.938.101	18.979.569	661.379	0	30.579.049	0
		Target Pendapatan						10.831	
	10	JAMBI		8.472.510	14.552.528	648.841	0	23.673.879	0
	445243	BPK PERWAKILAN PROVINSI JAMBI	KD	8.472.510	14.552.528	648.841	0	23.673.879	0
	A00	RM		8.472.510	14.552.528	648.841	0	23.673.879	0
		Target Pendapatan						39.101	
	11	SUMATERA SELATAN		15.053.592	23.950.444	641.700	0	39.645.736	0
	579213	BPK PERWAKILAN PROVINSI SUMATERA SELATAN	KD	15.053.592	23.950.444	641.700	0	39.645.736	0
	A00	RM		15.053.592	23.950.444	641.700	0	39.645.736	0
		Target Pendapatan						12.880	
	12	LAMPUNG		10.501.004	15.856.940	617.557	0	26.975.501	0
	445237	BPK PERWAKILAN PROVINSI LAMPUNG	KD	10.501.004	15.856.940	617.557	0	26.975.501	0
	A00	RM		10.501.004	15.856.940	617.557	0	26.975.501	0

KETENTUAN

DIPA Induk ini dituangkan lebih lanjut ke dalam DIPA Petikan dan DIPA Petikan dimaksud berlaku sebagai dokumen pelaksanaan kegiatan Satker.



**DAFTAR ISIAN PELAKSANAAN ANGGARAN (DIPA) INDUK  
TAHUN ANGGARAN 2024  
NOMOR : DIPA-004.01-0/2024**



DS:9805-5275-2225-3002

**II. RINCIAN ALOKASI ANGGARAN PER SATKER**

**A. IDENTITAS UNIT :**

1. KEMENTERIAN NEGARA / LEMBAGA : 004 BADAN PEMERIKSA KEUANGAN  
2. UNIT ORGANISASI : 004.01 Badan Pemeriksa Keuangan  
3. PAGU : Rp.4.909.506.666.000  
(EMPAT TRILIUN SEMBILAN RATUS SEMBILAN MILIAR LIMA RATUS ENAM JUTA ENAM RATUS ENAM PULUH ENAM RIBU RUPIAH)

**B. RINCIAN ALOKASI ANGGARAN PER SATKER**

(dalam ribuan rupiah)

NO	KODE	PROGRAM / PROPINSI / SATKER / SUMBER DANA	KP KD DK TP UB	JENIS BELANJA				PAGU/TARGET PENDAPATAN	TERCATAT
				PEGAWAI	BARANG	MODAL	BANTUAN SOSIAL		
1	2	3	4	5	6	7	8	9=5+6+7+8	10
		Target Pendapatan						20.000	
	13	KALIMANTAN BARAT		8.639.467	15.224.114	584.987	0	24.448.568	0
	450819	BPK PERWAKILAN PROVINSI KALIMANTAN BARAT	KD	8.639.467	15.224.114	584.987	0	24.448.568	0
	A00	RM		8.639.467	15.224.114	584.987	0	24.448.568	0
		Target Pendapatan						59.154	
	14	KALIMANTAN TENGAH		8.907.233	17.297.312	578.716	0	26.783.261	0
	445268	BPK PERWAKILAN PROVINSI KALIMANTAN TENGAH	KD	8.907.233	17.297.312	578.716	0	26.783.261	0
	A00	RM		8.907.233	17.297.312	578.716	0	26.783.261	0
	15	KALIMANTAN SELATAN		8.723.260	15.174.875	594.580	0	24.492.715	0
	579234	BPK PERWAKILAN PROVINSI KALIMANTAN SELATAN	KD	8.723.260	15.174.875	594.580	0	24.492.715	0
	A00	RM		8.723.260	15.174.875	594.580	0	24.492.715	0
		Target Pendapatan						43.619	
	16	KALIMANTAN TIMUR		7.709.906	17.708.119	587.544	0	26.005.569	0
	445252	BPK PERWAKILAN PROVINSI KALIMANTAN TIMUR	KD	7.709.906	17.708.119	587.544	0	26.005.569	0
	A00	RM		7.709.906	17.708.119	587.544	0	26.005.569	0
	17	SULAWESI UTARA		10.319.561	24.238.752	813.507	0	35.371.820	0
	450825	BPK PERWAKILAN PROVINSI SULAWESI UTARA	KD	10.319.561	24.238.752	813.507	0	35.371.820	0
	A00	RM		10.319.561	24.238.752	813.507	0	35.371.820	0
		Target Pendapatan						13.979	

**KETENTUAN**

DIPA Induk ini dituangkan lebih lanjut ke dalam DIPA Petikan dan DIPA Petikan dimaksud berlaku sebagai dokumen pelaksanaan kegiatan Satker.



**DAFTAR ISIAN PELAKSANAAN ANGGARAN (DIPA) INDUK  
TAHUN ANGGARAN 2024  
NOMOR : DIPA-004.01-0/2024**



**II. RINCIAN ALOKASI ANGGARAN PER SATKER**

**A. IDENTITAS UNIT :**

1. KEMENTERIAN NEGARA / LEMBAGA : 004 BADAN PEMERIKSA KEUANGAN  
2. UNIT ORGANISASI : 004.01 Badan Pemeriksa Keuangan  
3. PAGU : Rp.4.909.506.666.000  
(EMPAT TRILIUN SEMBILAN RATUS SEMBILAN MILIAR LIMA RATUS ENAM JUTA ENAM RATUS ENAM PULUH ENAM RIBU RUPIAH)

**B. RINCIAN ALOKASI ANGGARAN PER SATKER**

(dalam ribuan rupiah)


NO	KODE	PROGRAM / PROPINSI / SATKER / SUMBER DANA	KP KD DK TP UB	JENIS BELANJA				PAGU/TARGET PENDAPATAN	TERCATAT
				PEGAWAI	BARANG	MODAL	BANTUAN SOSIAL		
1	2	3	4	5	6	7	8	9=5+6+7+8	10
	18	SULAWESI TENGAH		8.753.876	19.252.895	710.977	0	28.717.748	0
	890660	BPK PERWAKILAN PROVINSI SULAWESI TENGAH	KD	8.753.876	19.252.895	710.977	0	28.717.748	0
	A00	RM		8.753.876	19.252.895	710.977	0	28.717.748	0
		Target Pendapatan						34.500	
	19	SULAWESI SELATAN		15.373.553	33.504.983	1.189.259	0	50.067.795	0
	003044	BPK PERWAKILAN PROVINSI SULAWESI SELATAN	KD	13.995.214	25.842.181	864.832	0	40.702.227	0
	A00	RM		13.995.214	25.842.181	864.832	0	40.702.227	0
		Target Pendapatan						29.500	
	418554	BALAI PENDIDIKAN DAN PELATIHAN PEMERIKSAAN KEUANGAN NEGARA GOWA	KD	1.378.339	7.662.802	324.427	0	9.365.568	0
	A00	RM		1.378.339	7.662.802	324.427	0	9.365.568	0
		Target Pendapatan						16.155	
	20	SULAWESI TENGGARA		11.331.249	21.810.018	805.335	0	33.946.602	0
	445274	BPK PERWAKILAN PROVINSI SULAWESI TENGGARA	KD	11.331.249	21.810.018	805.335	0	33.946.602	0
	A00	RM		11.331.249	21.810.018	805.335	0	33.946.602	0
		Target Pendapatan						2.000	
	21	MALUKU		7.032.827	16.406.161	560.096	0	23.999.084	0
	445280	BPK PERWAKILAN PROVINSI MALUKU	KD	7.032.827	16.406.161	560.096	0	23.999.084	0
	A00	RM		7.032.827	16.406.161	560.096	0	23.999.084	0
		Target Pendapatan						5.000	

**KETENTUAN**

DIPA Induk ini dituangkan lebih lanjut ke dalam DIPA Petikan dan DIPA Petikan dimaksud berlaku sebagai dokumen pelaksanaan kegiatan Satker.



DAFTAR ISIAN PELAKSANAAN ANGGARAN (DIPA) INDUK  
TAHUN ANGGARAN 2024  
NOMOR : DIPA-004.01-0/2024



DS:9805-5275-2225-3002

II. RINCIAN ALOKASI ANGGARAN PER SATKER

A. IDENTITAS UNIT :

1. KEMENTERIAN NEGARA / LEMBAGA : 004 BADAN PEMERIKSA KEUANGAN  
2. UNIT ORGANISASI : 004.01 Badan Pemeriksa Keuangan  
3. PAGU : Rp.4.909.506.666.000  
(EMPAT TRILIUN SEMBILAN RATUS SEMBILAN MILIAR LIMA RATUS ENAM JUTA ENAM RATUS ENAM PULUH ENAM RIBU RUPIAH)

B. RINCIAN ALOKASI ANGGARAN PER SATKER

(dalam ribuan rupiah)


NO	KODE	PROGRAM / PROPINSI / SATKER / SUMBER DANA	KP KD DK TP UB	JENIS BELANJA				PAGU/TARGET PENDAPATAN	TERCATAT
				PEGAWAI	BARANG	MODAL	BANTUAN SOSIAL		
1	2	3	4	5	6	7	8	9=5+6+7+8	10
	22	BALI		11.098.216	22.385.902	975.127	0	34.459.245	0
	579001	BALAI PENDIDIKAN DAN PELATIHAN PEMERIKSAAN KEUANGAN NEGARA (BDPKN) BALI	KD	821.353	4.029.526	357.570	0	5.208.449	0
	A00	RM		821.353	4.029.526	357.570	0	5.208.449	0
	579220	BPK PERWAKILAN PROVINSI BALI	KD	10.276.863	18.356.376	617.557	0	29.250.796	0
	A00	RM		10.276.863	18.356.376	617.557	0	29.250.796	0
		Target Pendapatan						2.000	
	23	NUSA TENGGARA BARAT		9.037.799	16.269.109	613.694	0	25.920.602	0
	890614	BPK PERWAKILAN PROVINSI NUSA TENGGARA BARAT	KD	9.037.799	16.269.109	613.694	0	25.920.602	0
	A00	RM		9.037.799	16.269.109	613.694	0	25.920.602	0
		Target Pendapatan						80.000	
	24	NUSA TENGGARA TIMUR		13.467.232	24.153.727	1.330.105	0	38.951.064	0
	890620	BPK PERWAKILAN PROVINSI NUSA TENGGARA TIMUR	KD	13.467.232	24.153.727	1.330.105	0	38.951.064	0
	A00	RM		13.467.232	24.153.727	1.330.105	0	38.951.064	0
		Target Pendapatan						66.150	
	25	PAPUA		16.011.492	41.969.403	78.343.200	0	136.324.095	0
	662752	BPK PERWAKILAN PROVINSI PAPUA	KD	16.011.492	41.969.403	78.343.200	0	136.324.095	0
	A00	RM		16.011.492	41.969.403	78.343.200	0	136.324.095	0
		Target Pendapatan						3.568	
	26	BENGGKULU		7.595.712	14.174.142	650.447	0	22.420.301	0

KETENTUAN

DIPA Induk ini dituangkan lebih lanjut ke dalam DIPA Petikan dan DIPA Petikan dimaksud berlaku sebagai dokumen pelaksanaan kegiatan Satker.



**DAFTAR ISI AN PELAKSANAAN ANGGARAN (DIPA) INDUK  
TAHUN ANGGARAN 2024  
NOMOR : DIPA-004.01-0/2024**



**II. RINCIAN ALOKASI ANGGARAN PER SATKER**

**A. IDENTITAS UNIT :**

1. KEMENTERIAN NEGARA / LEMBAGA : 004 BADAN PEMERIKSA KEUANGAN  
2. UNIT ORGANISASI : 004.01 Badan Pemeriksa Keuangan  
3. PAGU : Rp.4.909.506.666.000  
(EMPAT TRILIUN SEMBILAN RATUS SEMBILAN MILIAR LIMA RATUS ENAM JUTA ENAM RATUS ENAM PULUH ENAM RIBU RUPIAH)

**B. RINCIAN ALOKASI ANGGARAN PER SATKER**

(dalam ribuan rupiah)

NO	KODE	PROGRAM / PROPINSI / SATKER / SUMBER DANA	KP KD DK TP UB	JENIS BELANJA				PAGU/TARGET PENDAPATAN	TERCATAT
				PEGAWAI	BARANG	MODAL	BANTUAN SOSIAL		
1	2	3	4	5	6	7	8	9=5+6+7+8	10
	890588	BPK PERWAKILAN PROVINSI BENGKULU	KD	7.595.712	14.174.142	650.447	0	22.420.301	0
	A00	RM		7.595.712	14.174.142	650.447	0	22.420.301	0
		Target Pendapatan						10.000	
	28	MALUKU UTARA		5.776.835	15.368.154	537.990	0	21.682.979	0
	890682	BPK PERWAKILAN PROVINSI MALUKU UTARA	KD	5.776.835	15.368.154	537.990	0	21.682.979	0
	A00	RM		5.776.835	15.368.154	537.990	0	21.682.979	0
		Target Pendapatan						14.455	
	29	BANTEN		7.932.919	12.439.483	317.439	0	20.689.841	0
	890608	BPK PERWAKILAN PROVINSI BANTEN	KD	7.932.919	12.439.483	317.439	0	20.689.841	0
	A00	RM		7.932.919	12.439.483	317.439	0	20.689.841	0
		Target Pendapatan						24.858	
	30	KEP. BANGKA BELITUNG		6.151.711	11.521.627	577.885	0	18.251.223	0
	890651	BPK PERWAKILAN PROVINSI KEPULAUAN BANGKA BELITUNG	KD	6.151.711	11.521.627	577.885	0	18.251.223	0
	A00	RM		6.151.711	11.521.627	577.885	0	18.251.223	0
	31	GORONTALO		5.286.283	12.412.074	551.653	0	18.250.010	0
	890639	BPK PERWAKILAN PROVINSI GORONTALO	KD	5.286.283	12.412.074	551.653	0	18.250.010	0
	A00	RM		5.286.283	12.412.074	551.653	0	18.250.010	0
		Target Pendapatan						15.272	
	32	KEPULAUAN RIAU		6.717.774	13.249.545	589.457	0	20.556.776	0

**KETENTUAN**

DIPA Induk ini dituangkan lebih lanjut ke dalam DIPA Petikan dan DIPA Petikan dimaksud berlaku sebagai dokumen pelaksanaan kegiatan Satker.





DAFTAR ISI AN PELAKSANAAN ANGGARAN (DIPA) INDUK  
TAHUN ANGGARAN 2024  
NOMOR : DIPA-004.01-0/2024



II. RINCIAN ALOKASI ANGGARAN PER SATKER

A. IDENTITAS UNIT :

1. KEMENTERIAN NEGARA / LEMBAGA : 004 BADAN PEMERIKSA KEUANGAN  
2. UNIT ORGANISASI : 004.01 Badan Pemeriksa Keuangan  
3. PAGU : Rp.4.909.506.666.000  
(EMPAT TRILIUN SEMBILAN RATUS SEMBILAN MILIAR LIMA RATUS ENAM JUTA ENAM RATUS ENAM PULUH ENAM RIBU RUPIAH)

B. RINCIAN ALOKASI ANGGARAN PER SATKER

(dalam ribuan rupiah)

NO	KODE	PROGRAM / PROPINSI / SATKER / SUMBER DANA	KP KD DK TP UB	JENIS BELANJA				PAGU/TARGET PENDAPATAN	TERCATAT
				PEGAWAI	BARANG	MODAL	BANTUAN SOSIAL		
1	2	3	4	5	6	7	8	9=5+6+7+8	10
	890676	BPK PERWAKILAN PROVINSI KEPULAUAN RIAU	KD	6.717.774	13.249.545	589.457	0	20.556.776	0
	A00	RM		6.717.774	13.249.545	589.457	0	20.556.776	0
		Target Pendapatan						76.547	
	33	PAPUA BARAT		8.739.897	20.900.504	106.271.303	0	135.911.704	0
	445299	BPK PERWAKILAN PROVINSI PAPUA BARAT	KD	8.739.897	20.900.504	106.271.303	0	135.911.704	0
	A00	RM		8.739.897	20.900.504	106.271.303	0	135.911.704	0
		Target Pendapatan						73.500	
	34	SULAWESI BARAT		5.784.661	11.393.222	547.832	0	17.725.715	0
	890645	BPK PERWAKILAN PROVINSI SULAWESI BARAT	KD	5.784.661	11.393.222	547.832	0	17.725.715	0
	A00	RM		5.784.661	11.393.222	547.832	0	17.725.715	0
		Target Pendapatan						12.043	
	35	KALIMANTAN UTARA		4.633.464	13.702.333	497.854	0	18.833.651	0
	350009	BPK PERWAKILAN PROVINSI KALIMANTAN UTARA	KD	4.633.464	13.702.333	497.854	0	18.833.651	0
	A00	RM		4.633.464	13.702.333	497.854	0	18.833.651	0
		Target Pendapatan						600	
	004.01.WA	Program Dukungan Manajemen		246.440.469	398.331.912	73.870.764	0	718.643.145	42.924.124
	01	DKI JAKARTA		245.711.530	394.986.547	73.570.764	0	714.268.841	42.924.124
	003019	SEKRETARIAT JENDERAL	KP	245.711.530	385.811.499	73.570.764	0	705.093.793	42.924.124
	A00	RM		245.711.530	373.823.459	73.570.764	0	693.105.753	31.667.464

KETENTUAN

DIPA Induk ini dituangkan lebih lanjut ke dalam DIPA Petikan dan DIPA Petikan dimaksud berlaku sebagai dokumen pelaksanaan kegiatan Satker.



**DAFTAR ISI AN PELAKSANAAN ANGGARAN (DIPA) INDUK  
TAHUN ANGGARAN 2024  
NOMOR : DIPA-004.01-0/2024**



DS:9805-5275-2225-3002

**II. RINCIAN ALOKASI ANGGARAN PER SATKER**

**A. IDENTITAS UNIT :**

1. KEMENTERIAN NEGARA / LEMBAGA : 004 BADAN PEMERIKSA KEUANGAN  
2. UNIT ORGANISASI : 004.01 Badan Pemeriksa Keuangan  
3. PAGU : Rp.4.909.506.666.000  
(EMPAT TRILIUN SEMBILAN RATUS SEMBILAN MILIAR LIMA RATUS ENAM JUTA ENAM RATUS ENAM PULUH ENAM RIBU RUPIAH)

**B. RINCIAN ALOKASI ANGGARAN PER SATKER**

(dalam ribuan rupiah)

NO	KODE	PROGRAM / PROPINSI / SATKER / SUMBER DANA	KP KD DK TP UB	JENIS BELANJA				PAGU/TARGET PENDAPATAN	TERCATAT
				PEGAWAI	BARANG	MODAL	BANTUAN SOSIAL		
1	2	3	4	5	6	7	8	9=5+6+7+8	10
	D00	PNBP		0	731.380	0	0	731.380	0
	I43	HLN		0	11.256.660	0	0	11.256.660	11.256.660
		Target Pendapatan						1.841.274	
	690624	PUSAT KEMITRAAN GLOBAL	KP	0	9.175.048	0	0	9.175.048	0
	A00	RM		0	7.453.338	0	0	7.453.338	0
	D00	PNBP		0	1.721.710	0	0	1.721.710	0
		Target Pendapatan						1.774.959	
	03	JAWA TENGAH		728.939	3.345.365	300.000	0	4.374.304	0
	031961	MUSEUM BADAN PEMERIKSA KEUANGAN REPUBLIK INDONESIA	KD	728.939	3.345.365	300.000	0	4.374.304	0
	A00	RM		728.939	3.345.365	300.000	0	4.374.304	0
		TOTAL		3.011.776.019	1.598.143.282	299.587.365	0	4.909.506.666	43.997.504
		RM		3.011.776.019	1.574.094.987	299.587.365	0	4.885.458.371	32.740.844
		PNBP		0	12.791.635	0	0	12.791.635	0
		HLN		0	11.256.660	0	0	11.256.660	11.256.660
		PENDAPATAN						15.217.479	

**KETENTUAN**

DIPA Induk ini dituangkan lebih lanjut ke dalam DIPA Petikan dan DIPA Petikan dimaksud berlaku sebagai dokumen pelaksanaan kegiatan Satker.


Jakarta, 24 November 2023  
Sekretaris Jenderal BPK



Bahtiar Arif  
NIP 197005051990031001



**DAFTAR ISIAN PELAKSANAAN ANGGARAN (DIPA) INDUK  
TAHUN ANGGARAN 2024  
NOMOR : DIPA-004.01-0/2024**



DS:9805-5275-2225-3002

**III. RENCANA PENARIKAN DANA DAN PERKIRAAN PENERIMAAN**

**A. IDENTITAS UNIT :**

1. KEMENTERIAN NEGARA / LEMBAGA : 004 BADAN PEMERIKSA KEUANGAN  
2. UNIT ORGANISASI : 004.01 Badan Pemeriksa Keuangan  
3. PAGU : Rp.4.909.506.666.000  
(EMPAT TRILIUN SEMBILAN RATUS SEMBILAN MILIAR LIMA RATUS ENAM JUTA ENAM RATUS ENAM PULUH ENAM RIBU RUPIAH)

**B. RENCANA PER PROGRAM**

(dalam ribuan rupiah)

NO	KODE	URAIAN PROGRAM	PAGU	JANUARI	PEBRUARI	MARET	APRIL	MEI	JUNI	JULI	AGUSTUS	SEPTEMBER	OKTOBER	NOPEMBER	DESEMBER
1	004.01.CI	Program Pemeriksaan Keuangan Negara													
		RENCANA PENARIKAN DANA	4.190.863.521	254.312.899	332.187.687	540.051.171	325.009.720	327.516.762	475.109.072	288.790.681	333.209.018	293.521.568	318.216.559	328.335.117	374.603.268
		PERKIRAAN / TARGET PENDAPATAN	11.601.246	915.612	911.632	975.423	902.732	1.001.733	936.383	1.032.619	1.021.646	914.037	1.016.137	997.981	975.311
2	004.01.WA	Program Dukungan Manajemen													
		RENCANA PENARIKAN DANA	718.643.145	49.139.800	51.067.773	75.101.015	82.241.377	55.980.292	55.931.963	55.030.412	56.713.601	54.705.147	54.715.966	60.241.642	67.774.157
		PERKIRAAN / TARGET PENDAPATAN	3.616.233	136.308	0	0	0	0	0	0	1.774.959	0	753.980	0	950.986
		<b>TOTAL RENCANA PENARIKAN DANA</b>	<b>4.909.506.666</b>	<b>303.452.699</b>	<b>383.255.460</b>	<b>615.152.186</b>	<b>407.251.097</b>	<b>383.497.054</b>	<b>531.041.035</b>	<b>343.821.093</b>	<b>389.922.619</b>	<b>348.226.714</b>	<b>372.932.525</b>	<b>388.576.759</b>	<b>442.377.425</b>
		<b>TOTAL PERKIRAAN / TARGET PENDAPATAN</b>	<b>15.217.479</b>	<b>1.051.920</b>	<b>911.632</b>	<b>975.423</b>	<b>902.732</b>	<b>1.001.733</b>	<b>936.383</b>	<b>1.032.619</b>	<b>2.796.605</b>	<b>914.037</b>	<b>1.770.117</b>	<b>997.981</b>	<b>1.926.297</b>

Jakarta, 24 November 2023  
Sekretaris Jenderal BPK



Bahtiar Arif  
NIP 197005051990031001